








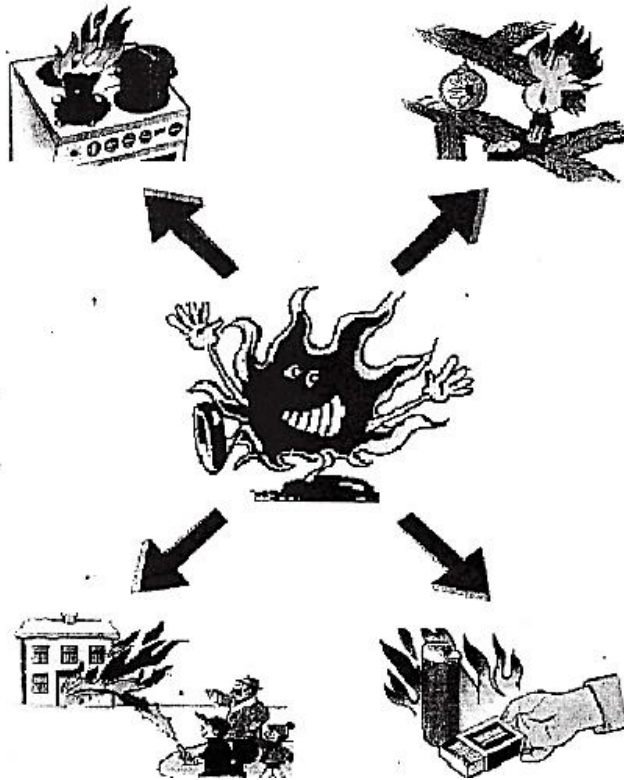
3. Woche

Was brennt und was brennt nicht?

Kreuze an, welche Materialien brennen und welche nicht brennen können.
Gerne kannst Du dazu aufschreiben (lassen), wo die aufgeführten Materialien bei Euch zu Hause zu finden sind.

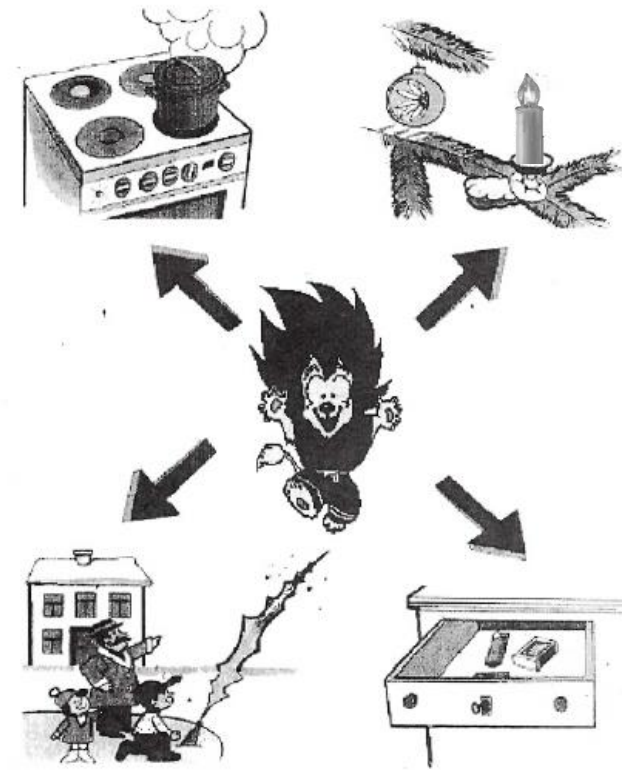
		
 Papier		
 Wolle		
 Stoff		
 Stein		
 Holz		

Böse Flamme



- Brennender Herd durch Ablegen brennbarer Gegenstände (z.B. Geschirrhandtücher, Stofftiere, Plastikboxen) auf heißen Herdplatten
- Brennender Weihnachtsbaum durch Verwendung traditioneller Kerzen
- Brennende Häuser/ Hecken durch unsachgemäße Handhabung von Silvesterfeuerwerk
- Feuerzeuge oder Streichhölzer in Kinderhänden

Gute Flamme

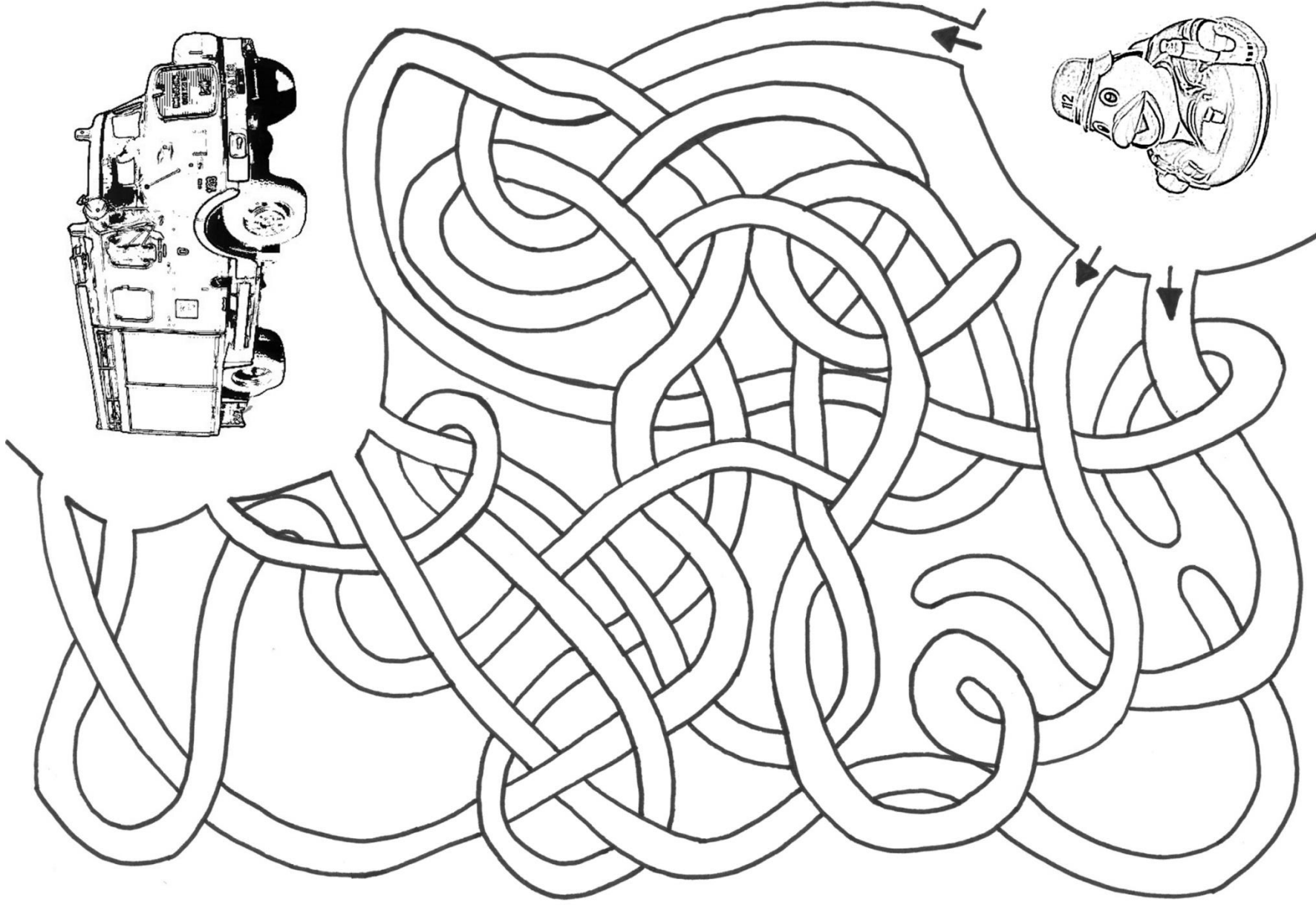


- Verwendung des Herds zum Kochen von Speisen (keine Lagerung brennbarer Gegenstände auf heißen Herdplatten)
- Verwendung elektrischer Kerzen am Weihnachtsbaum
- Sicherer Umgang (unter Aufsicht von Erwachsenen) mit Silvesterfeuerwerk
- Sichere Umgang (unter Aufsicht von Erwachsenen) und verschlossene Aufbewahrung von Streichhölzern und Feuerzeugen

Böse Flamme, gute Flamme

Lerne zu unterscheiden, was eine böse und eine gute Flamme ist

Welchen Weg muss die Ente nehmen, um zum
Feuerwehrauto zu kommen?



Ausmalbild – Mannschaftstransportwagen MTW

